

SCHOOLTUINEN 2024



SCHOOLTUINEN 2024

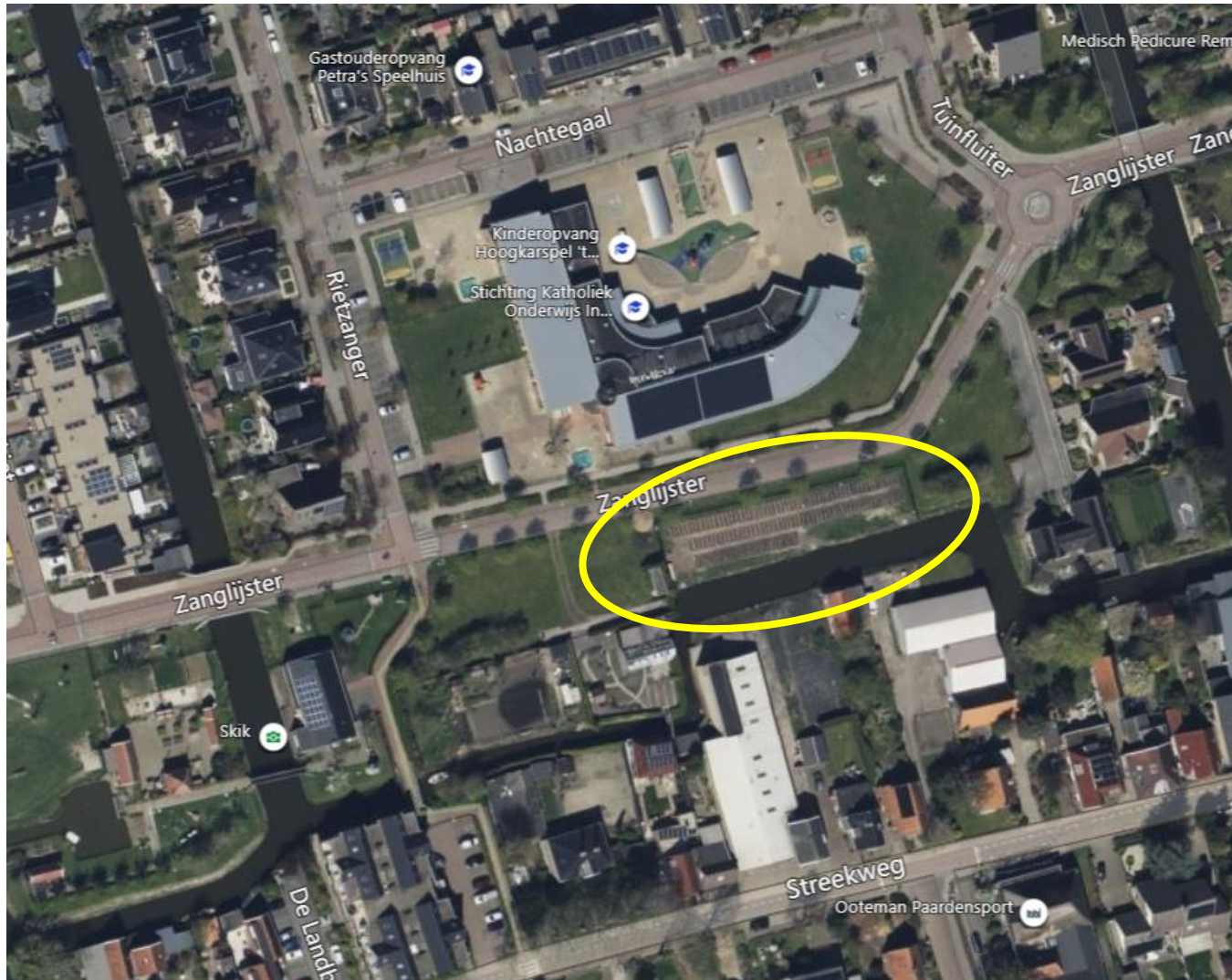
- De schooltuinbegeleider
 - Wie ben ik?
 - Wat doe ik?
- Wat is een schooltuin of moestuin?
- Wat groeit er in een moestuin?







Waar is de schooltuin in Hoogkarspel?



de eerste moestuinles, op 5 april



Schooltuinen Hoogkarspel

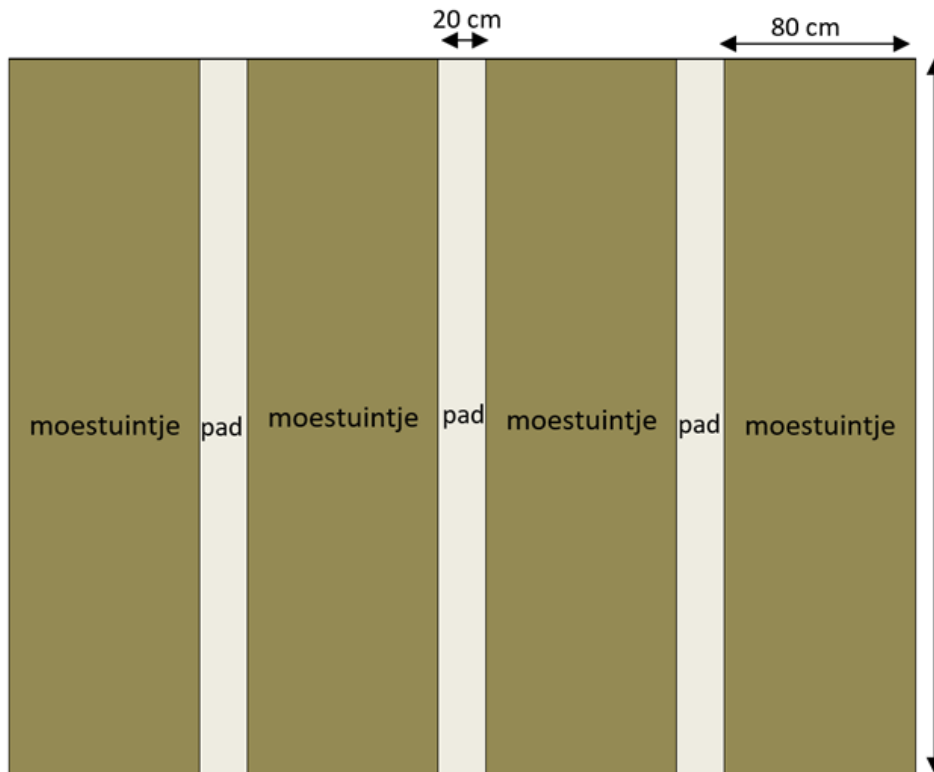
de tuin op 5 september 2023









Na de laatste moestuinles op 17 oktober 2023



Inrichting schooltuin en tuinplattegrond



Voorbeeld inrichting van de schooltuinen Hoogkarspel

Aardappel <i>daarna</i> (Stok) slabonen		
Doperwt <i>daarna</i> Andijvie		Radijs <i>daarna</i> suikermais
Dahlia		Spinazie <i>daarna</i> Spitskool
Kruidenplant		Bieten (rood en geel)
Wortel		Sla
Uien (rood en geel) en Sjalotten		Broccoli <i>daarna</i> courgette

Verwachtingen van de tuin

Wat lijkt je leuk?

en

Wat lijkt je minder leuk?

TIPs

- Schoenen of laarzen
- Werkkleding
- Tuinhandschoenen van huis
- Oogst: plastic tas mee

Regels op de tuin

- Goed luisteren tijdens de uitleg
- Veilig werken met gereedschap
- Elkaar helpen en samenwerken: overleggen en afkijken mag
- Rustig lopen en praten
- Opruimen aan het eind van de les

Je eigen naambordje



Schoolbord

